

# Teleskopowa Przełącznica Światłowodowa 19" 3U Q-Fiber

## Opis

Teleskopowa Przełącznica Światłowodowa 19" 3U Q-Fiber składa się ze skrzynki oraz płyty rozdzielczej. Zainstalowana na teleskopach szuflada z płytą rozdzielczą (wysuw 110%) gwarantuje najwyższy komfort pracy zarówno przy instalacji jak i w późniejszych pracach konserwacyjnych. Front panel dostępny jest w wersji zintegrowanej z szufladą jako element wymienny. Wymienne zaślepki umożliwiają zainstalowanie różnych przepustów kablowych. Przystawne uchwyty boczne umożliwiają cofnięcie przełącznicy o 30mm od płaszczyzny montażowej.



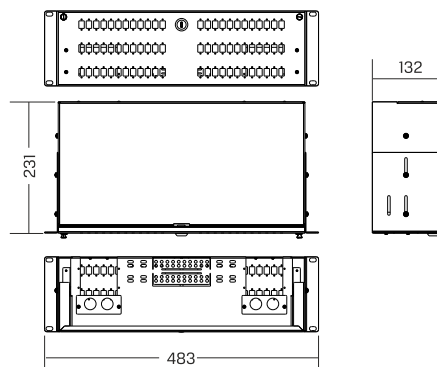
## Zastosowanie

Telekomunikacja, CATV, Monitoring, Przemysł, Sieci LAN, MAN, WAN.


## Właściwości

- >> Wykonane z blachy stalowej 1,2mm,
- >> Wysuw 110% na szynach teleskopowych,
- >> Przetłoczenia do mocowania kabli wewnątrz skrzynki,
- >> Bezśrubkowy montaż adapterów,
- >> Malowanie proszkowe standardowe RAL 7035 (szary) połysk i RAL 9005 (czarny) połysk, inne kolory na zamówienie,
- >> Wymiary: 132x483x231 [mm] wysokość x szerokość x głębokość,
- >> W tylnej części znajdują się zaślepki 4x zamknięte otwory pod przepust M20x1.5 (( $\varnothing$  kabla 6÷13mm),
- >> Przystawne uchwyty boczne umożliwiające cofnięcie przełącznicy o 30mm.

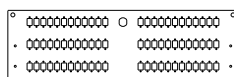
## Zdjęcia i wymiary



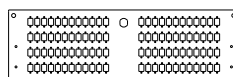
## Front panele




FP193U96ST-T



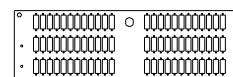
FP193U72CS-T



FP193U96CS-T



FP193U144CS-T



FP193U72CD-T

## Jak zamawiać

ODF-19-3U-T*	Przełącznica teleskopowa 19" 3U
ODF-19-3U-T-Z*	Przełącznica teleskopowa 19" 3U z zamkiem
PK191U70-T	Prowadnica zapasu kabla 70mm
FP193U96ST-T	Front panel 19" 3U 96xST/FC/DIN d-hole
FP193U72CS-T	Front panel 19" 3U 72xSC/E2000 simplex**
FP193U96CS-T	Front panel 19" 3U 96xSC/E2000 simplex**
FP193U144CS-T	Front panel 19" 3U 144xSC/E2000 simplex**
FP193U72CD-T	Front panel 19" 3U 72xSC/ST/FC duplex/ LC quad

## Informacje

- >> Przełącznica mieści siedem kaset DIN24 lub dziesięć kaset DIN 24 WHITE
- >> Produkt przystosowany do systemu Fiber Quick,
- >> Przełącznica pakowana w karton.

\* możliwość zamówienia przełącznicy ze zintegrowanym front panelem oraz w opcji z wysuniętymi (przykręconymi) adapterami  
 \*\*pasują adaptery LC/LX.5/MTRJ duplex SC foot print

---

## Wyposażenie standardowe

---

- >> Przepust kablowy M20x1,5 (Ø kabla 6÷13mm) (1 szt),
- >> Śruba montażowa M6 (4 szt),
- >> Nakrętka radełkowa M5 (1 szt),
- >> Zatrask (2 szt).

---

## Wyposażenie dodatkowe

---

- >> Przepust kablowy M20x1,5 (Ø kabla 6÷13mm),
- >> Opaski kablowe 80x2,5mm,
- >> Pigtaile światłowodowe,
- >> Kasety spawów światłowodowych,
- >> Adaptery światłowodowe.